



Conquista las visitas a campus

La guía definitiva

ACT[®]



Introducción

Una nota sobre las visitas a universidades

Mucho ha cambiado, y sigue cambiando, en lo que respecta a las visitas a campus. En respuesta a la pandemia de COVID 19, las instituciones de educación superior y universidades están adaptando para ofrecer a los estudiantes las mejores oportunidades disponibles para que conozcan sus instituciones.

Diversas situaciones requieren diversos enfoques para satisfacer las necesidades de los estudiantes, por lo que encontrarás muchas opciones diferentes para visitas en persona y virtuales mientras investigas las escuelas que te interesan. Lo más importante es mantenerse a salvo, así que asegúrate de explorar tus opciones en las escuelas de tu lista.

Parte de la información en este libro electrónico es específico para una visita en persona, pero también lo hemos actualizado con consejos para visitas virtuales, por lo que hay algo para todos. ¡Buena suerte en tu búsqueda de universidades y prepárate para aprender todo sobre cómo maximizar tu experiencia de visita a una universidad!


ESTE LIBRO ELECTRÓNICO:

Te ayudará a decidir cuándo visitar los campus

Te dirá cómo programar una visita

Te sugerirá actividades que hacer durante una visita

Te dará consejos para aprovechar al máximo tu visita y te proporcionará recursos.



Capítulo 1

¿Cuándo debo visitar las universidades?



Capítulo 1

¿Cuándo debo visitar las universidades?

Nunca es demasiado pronto para comenzar a considerar y planificar tu futuro.

Entonces, si ya investigaste algunas universidades y creaste una lista, estás listo para hacer recorridos.

Si no has comenzado a buscar universidades, el inicio de tu penúltimo año es un buen momento para comenzar a investigar y agregar algunas a tu lista.

Al final de tu penúltimo año —y antes de enviar solicitudes de admisión— debes visitar la mayoría de tus consideraciones. Hacer esto ayudará a reducir tu lista. Eliminarás aquellas que no sean adecuadas para ti. Y es posible que te sorprenda cuáles universidades suben en tu lista.

Es mejor visitar una universidad cuando las clases están en sesión. Esto te dará una buena idea de cómo es la vida en el campus durante las clases.

ESTOS SON ALGUNOS BUENOS MOMENTOS PARA VISITAR EL CAMPUS:


Durante tus vacaciones de primavera (siempre y cuando la universidad no tenga las mismas vacaciones)

Mientras visitas a amigos o familiares cerca de/en un campus que estés considerando

Mediados de agosto, antes de que comiencen las clases de tu escuela, pero cuando las universidades están comenzando su semestre de otoño

Asegúrate de hacer los preparativos con anticipación si vas a faltar a clases para visitar una universidad. Consulta con tus maestros para saber si puedes darte el lujo de perder y mantenerte al día con las lecciones y la tarea. También avisa a tus consejeros escolares. Los consejeros escolares pueden brindarte consejos que te ayudarán a aprovechar al máximo tu visita a la universidad.

Si el verano es el único momento en que puedes ir al campus, está bien. Luego, si te gusta el campus, intenta reprogramar una visita cuando comience el semestre de la escuela.



Capítulo 2

¿Cómo programo una visita al campus?




Capítulo 2

Opciones para visitar un campus

Cómo hacer una visita virtual a un campus universitario

- 1. INVESTIGA LA CIUDAD CIRCUNDANTE.**
La comunidad tendrá un impacto en tu experiencia universitaria. Investiga un poco en línea para entender mejor dónde estarás viviendo y obtén información sobre los beneficios disponibles afuera de los confines del campus.
- 2. LEE LOS PERFILES DE ESTUDIANTES.** La mayoría de las universidades tienen una colección de testimonios de estudiantes en su sitio web o canales de redes sociales. Léelos para saber más sobre tus compañeros y visualízate en sus lugares.
- 3. SUSCRÍBETE AL PERIÓDICO.**
El periódico estudiantil está escrito por estudiantes y los artículos cubren historias que les interesan a los estudiantes del campus. Busca una publicación reciente para obtener información sobre los eventos y opiniones escritos por potenciales compañeros.
- 4. TOMA UN RECORRIDO VIRTUAL.** Muchas instituciones de educación superior y universidades tienen un recorrido en fotografías o videos del campus en su sitio web. Estos pueden ayudarte a que te des una idea de cómo son los salones de clase, dormitorios, comedores y lugares populares en el campus.
- 5. REVISLA LA PÁGINA INICIAL DE LA UNIVERSIDAD.**
Parece algo simple, pero la página inicial de una universidad a menudo enfatiza las áreas en las que sobresale. Si no tienes tiempo de investigar a fondo, echa un vistazo a la información y anota las partes que más te interesa conocer a detalle. Luego, marca el sitio web como favorito para que puedas revisarlo después.
- 6. USA LOS MAPAS EN LÍNEA.** Los mapas que se encuentran en Internet pueden hacer más que solo llevarte del punto A al B. Úsalo para ver el campus desde una vista aérea para entender mejor el tamaño del campus. O intenta calcular la distancia entre lugares comunes, como la biblioteca y el comedor. Usa características adicionales para ver los restaurantes, teatros y cafeterías que estén a corta distancia de los dormitorios.
- 7. SIGUE SUS CANALES SOCIALES.** La mayoría de las universidades tienen algún tipo de presencia en las redes sociales. Sigue en Instagram, Twitter y YouTube a las escuelas a las que te interesa solicitar admisión para obtener novedades breves sobre lo que ocurre en el campus.



Capítulo 2

Opciones para visitar un campus

Cómo programar una visita en persona al campus

El primer y mejor lugar para buscar información sobre cómo programar una visita es el sitio web de una universidad, específicamente, su página de admisiones.


En la página de admisiones, puedes encontrar información útil, como programar un recorrido a pie por el campus, una sesión de información con un departamento determinado y/o reuniones de ayuda financiera.

Pero no te limites a lo que ves en la página de admisiones.

Comunícate con la oficina de admisiones para programar recorridos adicionales y sesiones informativas, como reuniones individuales, pasar la noche en los dormitorios, comer en la cafetería de la escuela, echar un vistazo a las actividades extracurriculares y otras actividades que te puedan interesar.

Quieres entender todo lo que puedas sobre el campus para poder tomar una decisión adecuada al respecto. Por este motivo debes planificar una variedad de actividades.





Capítulo 3

¿Qué debo hacer durante una visita?



Capítulo 3

¿Qué debo hacer durante una visita?

Creemos que solo una parte de la experiencia universitaria se trata de lo que sucede en el salón de clase.

Hay varias actividades y organizaciones fuera de clase que pueden afectar tu proceso de decisión (comunidad, seguridad, clubes, oportunidades para viajar, etc.).

Por eso hemos identificado nueve actividades, académicas y no académicas, que te ayudarán a tener una idea completa del campus que estás visitando.

1. **TOMA UN RECORRIDO POR EL CAMPUS, LUEGO HAZ UN RECORRIDO POR TU CUENTA:** durante tu recorrido programado por el campus, interactuarás principalmente con tus guías turísticos y otros posibles estudiantes. Este es un buen momento para obtener una introducción al campus y una idea de dónde los estudiantes suelen estudiar y pasar el rato.

Durante o después del recorrido, no tengas miedo de preguntarle a tus guías por qué asistieron a esta escuela y cómo tomaron esa decisión. Algo que digan podría resonar contigo o estar relacionado con tu situación.

Tu guía del recorrido también puede ser un gran recurso para responder preguntas generales sobre el campus, por ejemplo:

¿Cómo me puedo trasladar en el campus?

¿Puedo traer un automóvil al campus? ¿Necesito uno?

¿Qué tipo de apoyo académico hay en el campus?

¿Te sientes seguro en el campus y qué medidas hay implementadas para garantizar la seguridad de los estudiantes?

¿Cuáles son las opciones de vivienda en mi primer año?

¿Qué tipo de servicios de salud están disponibles?

2. **DESPUÉS DE TU RECORRIDO PROGRAMADO, TÓMATE UN TIEMPO PARA EXPLORAR EL CAMPUS POR TU CUENTA.**

Investiga de antemano y elige lugares donde quieras pasar un tiempo. Visita diferentes edificios de departamentos, áreas comunes de estudiantes, dormitorios, cafeterías o toma un autobús por los alrededores.

¿Puedes verte caminando por este campus todos los días? ¿Es afín a tu preferencia de tamaño y ajetreo? ¿Te agradó la estética? ¿El campus es demasiado silencioso o ruidoso?

Al final, escucha a tu instinto. Si te sientes positivo y cómodo en el campus, esa es una señal de que la escuela es una buena opción para ti.



Capítulo 3

¿Qué debo hacer durante una visita?

3. **EXPLORA LOS ALREDEDORES**

Hacer un recorrido por la ciudad es tan importante como la visita al campus. Quieres que tanto el campus como su comunidad sean una buena opción para ti. ¿Te imaginas viviendo allí?

Encuentra las respuestas a algunas de las mismas preguntas que tuviste en tu recorrido por el campus.

¿Cómo se traslada la gente por la ciudad?

**¿Qué tipos de restaurantes hay disponibles?
¿Actividades sociales?**

¿Te sientes seguro(a)?

**¿Es una ciudad grande? ¿Un pueblo más pequeño?
¿Qué prefieres más?**

¿Qué tan integrada está la ciudad con el campus? ¿Es eso importante para ti?

4. **REÚNETE CON UN ASESOR DE DEPARTAMENTO**

Si puedes, es una buena idea reunirte con un asesor que presida la carrera universitaria que pretendes estudiar. Hacerlo te proporcionará una buena idea de ese departamento y qué recursos, actividades y seminarios se ofrecen.

Haz un esfuerzo por preguntar:

¿Quién imparte los cursos para los estudiantes de primer año?

¿Los profesores impartirán mis cursos o los asistentes de enseñanza (TA)?

¿Cuál es el número de estudiantes en cada salón?

¿Cuál es la proporción entre profesores y estudiantes?

¿Quién será mi asesor académico?

¿Qué tipo de apoyo académico se ofrece en este departamento?

Por lo general, puedes programar esta reunión a través del departamento.

5. **REÚNETE CON UN ESTUDIANTE INSCRITO**

Para comprender cómo es la vida desde la perspectiva de un estudiante, las mejores fuentes pueden ser los propios estudiantes. Pregúntale a alguien en la oficina de admisiones si puedes hablar con un representante de estudiantes inscritos en la universidad, especialmente un estudiante que coincida con la carrera universitaria que te interesa. Esta es una oportunidad para obtener algunas respuestas honestas sobre la escuela.

Algunas preguntas podrían ser:

¿Qué tan fácil es reunirse con los profesores?

¿Puedes inscribirte en las clases que quieras?

¿Qué clase de actividades están a la disposición de los estudiantes?

¿Qué hacen los estudiantes para divertirse en el campus? ¿En la comunidad?



Capítulo 3

¿Qué debo hacer durante una visita?

6. **SIÉNTATE DE OYENTE EN UNA CLASE** La mejor manera de averiguar cómo serán las clases es asistir a una clase de primer año.

¿Es una conferencia? Si es así, ¿cuál es el estilo de la conferencia? ¿Qué tan involucrados están los estudiantes? ¿O es una clase más pequeña que se basa más en debates?

Después de observar una de estas clases, compárala con tu estilo y preferencias de aprendizaje. ¿Aprendes mejor en una conferencia o en un debate? ¿Prefieres un enfoque práctico para aprender u observar a alguien?

7. **COME EN EL COMEDOR** Dependiendo del tamaño del campus, puedes tener varias opciones para comer. Cuando la escuela está en pleno apogeo, es posible que no tengas tiempo o los medios para cocinar por tú solo. El comedor puede ser la opción de comida más rápida, sencilla y, a menudo, más barata.

Durante tu visita, prueba algo de la comida. Verifica la variedad, las opciones de pedidos, el sabor y cómo el comedor maneja las inquietudes de salud o dieta, si las tiene.

Pregunta qué tipos de planes de

comidas ofrecen. Algunos tendrán opciones entre comidas ilimitadas y una comida por día. Entiende tus preferencias de comida e imagina qué opción podrías elegir.

8. **PASA LA NOCHE EN UN DORMITORIO.** Recorrer los dormitorios es una cosa, pero tener la oportunidad de pasar la noche es una experiencia más enriquecedora. Es una oportunidad para tener una mejor impresión de la vida en el campus y desarrollar relaciones con nuevos amigos. Verifica antes de tu visita a la universidad para ver si es posible pasar la noche ahí.

Advierte si los estudiantes te hicieron sentir bienvenido. ¿Hay actividades en los dormitorios? ¿Te sientes cómodo con el nivel de privacidad?



Capítulo 3

¿Qué debo hacer durante una visita?

9. **ECHA UN VISTAZO AL PERIÓDICO ESCOLAR Y LOS TABLONES DE ANUNCIOS Y/O ASISTE A UNA OBRA DE TEATRO O A UN EVENTO DEPORTIVO.**

Revisar el periódico de la escuela te ofrecerá información sobre las noticias y los temas importantes en el campus.

Un tablón de anuncios podría ofrecer información sobre las actividades, las opciones de la vida en hermandades estudiantiles y los servicios que ofrece la universidad. También puedes ver qué deportes intramuros o recreativos están disponibles.

10. **REÚNETE CON UN OFICIAL DE AYUDA FINANCIERA**

Esta es una gran idea si te estás preguntando qué tipos de ayuda financiera ofrece la universidad. Pregunta:

¿Cuál es el costo total de la universidad?

¿Soy elegible para alguna beca que quizás no conozca?

¿Cuál es la fecha límite de FAFSA para la escuela?

¿Qué tipo de subvenciones o préstamos puedo obtener?

¿Cuál es mi deuda proyectada al graduarme?

Esta lista no es exhaustiva. Está diseñada para hacerte pensar acerca de diferentes aspectos de la universidad. Si tienes más actividades planeadas, ¡genial! Programa lo que necesitas para tomar una decisión informada.


11. **DOS COSAS IMPORTANTES QUE HARÁN TU VISITA MÁS BENEFICIOSA:**

Documéntalo en una libreta, una cámara o una grabadora de voz.

Esto te ayudará a capturar reacciones viscerales y anotar o expresar fácilmente la información que reuniste a lo largo del camino. Esto también es útil después de la visita, cuando intentes recordar lo que hiciste y todo lo que aprendiste. Revisar tus notas te ayudará a recordar las emociones y reacciones que tuviste sobre ciertos aspectos adentro y alrededor del campus.


Trae a un padre, tutor o amigo

Es fantástico tener a alguien allí, alguien que te conozca bien, que te ayude a digerir toda la información que recibes. Puede ser alguien que te ayude a expresar tus reacciones y opiniones sobre la escuela y te dé otra opinión sobre la experiencia.



Capítulo 4

¿Ahora qué? ¿Qué debo hacer después de la visita?



Capítulo 4

¿Ahora qué? ¿Qué debo hacer después de la visita?

PASO UNO: revisa y amplía tus notas cuando llegues a casa. Trata de resumir tu impresión general de la universidad. ¿Sigues sintiendo lo mismo ahora que has terminado? Califica esa universidad y qué lugar le asignarías en tu lista ahora.

Además, analiza tu visita. ¿Qué actividades fueron más efectivas para ayudarte a evaluar las escuelas? Duplícalas en la próxima visita. ¿Qué actividades no fueron efectivas para ayudarte en la evaluación? Evítalas o busca otra actividad en su lugar.

SEGUNDO PASO: un toque agradable y significativo es enviar una carta de agradecimiento a las personas con las que interactuaste.

Personal de admisiones


Guía(s) del recorrido

Profesores o asesores

Estudiantes universitarios

Es lo más profesional y respetuoso que puedes hacer y podría ayudarte a llamar la atención de la oficina de admisiones si decides solicitar admisión allí.

PASO TRES: cuando hayas enviado solicitudes de admisión y sepas dónde has sido aceptado, puedes volver a visitar esas universidades para verlas por segunda vez.



Una última palabra

Tómate tu tiempo. No te apresures a emitir juicios sobre la universidad después de una visita. Revisa tus notas y háblalo con tus padres.

Considera todas las opciones. Al final, pregúntate si puedes verte allí. Si puedes, es posible que hayas encontrado la adecuada para ti.

Encuentra más consejos sobre cómo conquistar tus visitas al campus en act.org/estudiante.



Preguntas y reflexión

Imprime esta hoja de trabajo y llévala contigo en tu visita al campus.



Preguntas y reflexión

PREGUNTAS POR HACER DURANTE LA VISITA AL CAMPUS:

Académico

- ¿Qué tipo de apoyo académico hay en el campus?
- ¿Tienen alguna orientación vocacional?
- ¿Podré estudiar en el extranjero?
- ¿Dónde están las bibliotecas en el campus?
- ¿Cuál es el estilo de las clases?
(conferencias o basadas en debates)?
- ¿Cuál es el número de estudiantes en cada aula?
- ¿Cuáles son las tasas de graduación de los programas de 4 años?
- ¿Qué tipo de soporte técnico pueden ofrecerme?

Vida universitaria

- ¿Puedo verme caminando por el campus todos los días? ¿Por qué o por qué no?
- ¿Qué tan ajetreado está este campus?
- ¿Qué tan silencioso o ruidoso es el campus?
- ¿Cómo me traslado por el campus?
- ¿Puedo traer un automóvil al campus? ¿Necesito uno?
- ¿Qué tipo de opciones de vivienda están disponibles durante mi primer año?
- ¿Me siento seguro en el campus?
- ¿Qué medidas existen para garantizar mi seguridad?
- ¿Qué tipo de planes de comidas ofrece la universidad?

NOTAS:

(Continúa en la siguiente página)



Preguntas y reflexión

PREGUNTAS POR HACER DURANTE LA VISITA AL CAMPUS:

Vida en la ciudad

- ¿Cómo se traslada la gente por la ciudad?
- ¿Qué tipo de restaurantes hay disponibles?
- ¿Qué tipo de actividades sociales están disponibles?
- ¿Me siento seguro?
- ¿Es una ciudad grande? ¿O una ciudad más pequeña?
- ¿Qué tan integrada está la ciudad con el campus?

Finanzas

- ¿Cuál es el costo total de esta universidad?
- ¿Soy elegible para alguna beca que ofrece esta universidad?
- ¿Cuál es la fecha límite de FAFSA para esta universidad?
- ¿Qué tipo de subvenciones o préstamos puedo obtener?
- ¿Cuál sería mi deuda proyectada al graduarme?

NOTAS:



Preguntas y reflexión

Revisión posterior a la visita:

Impresión general
(incluye 'corazonadas')

Cosas que me gustan

Cosas que no me gustan

Preguntas que aún tengo/Próximos pasos

NOTAS:

ACT[®]

Conéctate con nosotros **act.org**